

Návod na registráciu karty do aplikácie Google Pay™




1. Skontrolujte si, že máte založený účet Google, vaše mobilné zariadenie podporuje funkciu NFC a že máte nainštalovaný operačný systém (OS) Android™ 5.0 Lollipop alebo vyšší.

Najčastejšie tu:

Nastavenie → Pripojenie → NFC a platba

Nastavenie → O telefóne → Software → Verzia OS Android

2. V Obchode Google Play si stiahnete aplikáciu Google Pay a nainštalujete ju do svojho mobilného zariadenia.


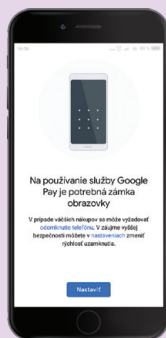


3. Otvorte si aplikáciu. V prípade, že Google účet ešte nemáte, aplikácia vás prevedie jeho založením. Pokiaľ už Google účet máte, môžete byť vyzvaní na aktualizáciu alebo doplnenie údajov.

4. V Google Pay vyberte menu „Platby“ a zvolíte „Pridanie platobnej metódy“

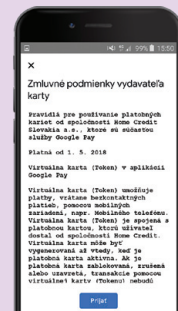


5. Namierte fotoaparát tak, aby hrany karty lícovali s rámčekom na displeji telefónu, alebo zadajte číslo karty ručne do pripravených polí, vpište dátum platnosti karty a CVC kód zo zadnej strany. Skontrolujte zadané údaje, prípadne si na svojom zariadení nastavte zámok obrazovky gestom, odtlačkom prsta alebo PINom.



Na tomto mieste vašej karty nájdete trojmiestny CVV/CVC kód

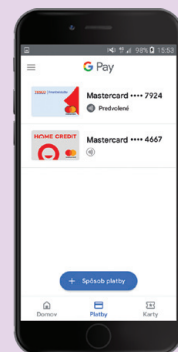
6. Zoznámte sa s podmienkami používania služby a s rozšírením zmluvy o platobných službách, ktoré aktualizujú platnú zmluvu o platobných službách k vašej karte. Po prečítaní kliknite na tlačidlo potvrdiť.



7. Po potvrdení aktualizácie zmluvy vám automaticky príde SMS s kódom. Kód opíšte do poľa na obrazovke.

8. Po zadaní kódu sa na obrazovke zobrazí informácia o úspešnom zaregistrovaní karty. Rovnaká informácia príde tiež na váš e-mail (ak máme vašu adresu). V e-maile nájdete tiež aktualizované podmienky zmluvy o platobných službách a najčastejšie otázky o používaní karty v mobilnom zariadení.

9. V prípade, že máte v aplikácii Google Pay uložené viacero platobných kariet alebo platobných metód, aplikácia vás vyzve na výber tej prioritnej. Výber platobnej karty si tiež môžete ponechať ako voľbu pred každou platbou.



10. Kartou v mobilnom zariadení môžete začať ihneď platiť na internete, vo všetkých bezkontaktných termináloch a vyberať vo všetkých bezkontaktných bankomatoch. Stačí zapnúť funkciu NFC.

- Pri transakciách do 20 € stačí rozsvietiť displej.
- Pri transakciách nad 20 € je nutné prednastaveným spôsobom odomknúť obrazovku (gesto, odtlačok prsta alebo PIN).

Neviete si rady, volajte 0850 850 445.